

**Przeciwieństwa –ćwiczenia doskonalące mowę ,rozwijające myślenie,
ćwiczenia sprawności manualnych.**




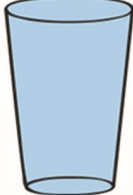
1. Oglądanie bajki-Wyrazy o znaczeniu przeciwnym.
<https://www.youtube.com/watch?v=9eZGeVdTuv4>
2. Wytnij i rozetnij karty ,a potem poukładaj je w pary przeciwieństw.
3. Pokoloruj na taki sam kolor pary przeciwieństw.

/karty pracy źródło :włączpolske.pl/

1. Wytnij i rozsyp karty, a następnie poukładaj je w pary przeciwieństw.

<p>smutny</p> 	<p>brudny</p> 	<p>gruby</p> 
<p>niskie</p> 	<p>krótkie</p> 	<p>szeroka</p> 
<p>nowy</p> 	<p>twarde</p> 	<p>rozpięta</p> 
<p>mokra</p> 	<p>pełna</p> 	<p>słaby</p> 

Ryc. malownia.pl

<p>wesoły</p> 	<p>czysty</p> 	<p>chudy</p> 
<p>wysokie</p> 	<p>długie</p> 	<p>wąska</p> 
<p>stary</p> 	<p>miękkie</p> 	<p>zapięta</p> 
<p>sucha</p> 	<p>pusta</p> 	<p>silny</p> 

Ryc. malownia.pl

1. Pomaluj na ten sam kolor pary przeciwieństw.

smutny 	brudny 	gruby 
niskie 	krótkie 	szeroka 
nowy 	twarde 	rozpięta 
mokra 	pełna 	słaby 

Ryc. małowalnia.pl

<p>wesoły</p> 	<p>czysty</p> 	<p>chudy</p> 
<p>wysokie</p> 	<p>długie</p> 	<p>wąska</p> 
<p>stary</p> 	<p>miękkie</p> 	<p>zapięta</p> 
<p>sucha</p> 	<p>pusta</p> 	<p>silny</p> 

Ryc. małowalnia.pl