


30.10.2020- Rewalidacja- Ćwiczenia usprawniające narządy artykulacyjne ,określanie położenia przedmiotów w przestrzeni.

1. "Gimnastyka buzi i języka" - do tej zabawy potrzebna będzie kostka do gry. Dziecko na zmianę z rodzicem rzuca kostką, przelicza ilość oczek i wykonuje przypisane zadanie.
2. Doskonalenie umiejętności określania położenia przedmiotów w przestrzeni-karty pracy.


	<p>POLICZ GÓRNE ZĘBY JĘZYKIEM</p> 
	<p>PARSKAJ JAK KOŃ</p> 
	<p>POMALUJ JĘZYKIEM PODNEBIENIE</p> 
	<p>UMYJ JĘZYKIEM DOLNE ZĘBY</p> 
	<p>DMUCHAJ</p> 
	<p>UŚMIECHNIJ SIĘ SZEROKO</p> 

KARTY PRACY NA KSZTAŁTOWANIE ORIENTACJI W PRZESTRZENI


Przyjrzyj się uważnie obrazkom i wykonaj znajdujące się pod nimi polecenia.




Pokoloruj, co jest **przed**.




Pokoloruj, co jest **za**.



Pokoloruj, co jest **wysoko**.



Pokoloruj, co jest **nisko**.



Pokoloruj, co jest **między**.



Pokoloruj, co jest na **prawo**.

Doskonalamy umiejętność określania położenia przedmiotów w przestrzeni.



Pomaluj na żółto wszystkie kwiatki, które są wewnątrz kół, a na niebiesko kwiatki, które są na zewnątrz kół.

